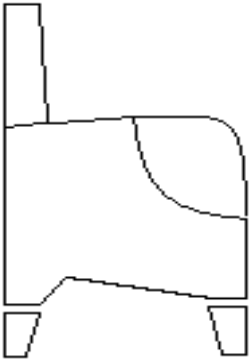
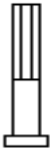
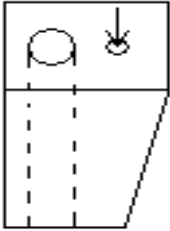


# Dali kaluston jalkojen asennusohje

Poratappi



1. Naputtele pieni 6mm poratappi jalkaan (poratappi on ns. ohjaustappi joka ohjaa jalan oikeaan asentoon)
2. Aseta jalka siten tuolin/sohvan runkoon että lyhyempi jalka tulee taakse ja poratappi tulee rungon pieneen reikään. Aseta sen jälkeen metalli pultti prikan kanssa jalan suuremmasta reiästä ja kiristä aluksi varoen ollaksesi varma, että ruuvi lähtee varmasti oikealle kierteelle. Tämän jälkeen voit kiristää jalan mahdollisimman kireälle.

Takajalka

Etujalka