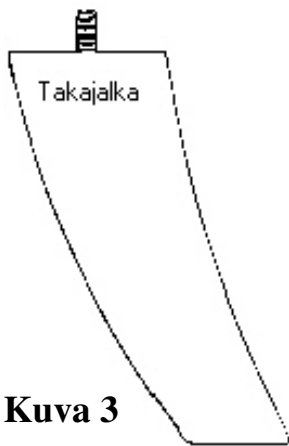
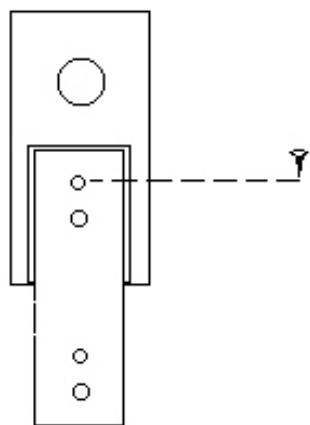


# Nostalgia jalkojen kiinnitys ohje

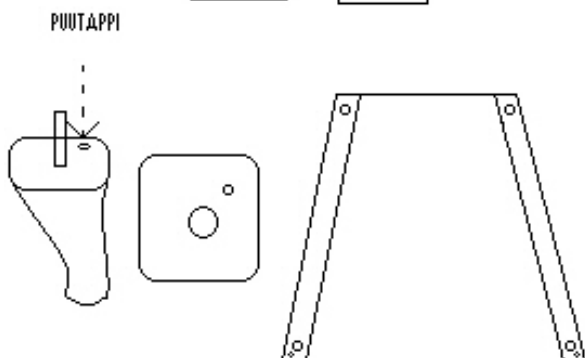
**Kuva 1**



**Kuva 2**



**Kuva 3**



1. Kiinnitä lukitusrauta takajaloissa olevaan uraan puuruuvilla. (kuva 2)
2. Aseta puutapit etujalkojen reikiin (kuva 3)
3. Aseta jalat tuolin rungossa oleviin reikiin. Etujalkojen puutapit ohjaavat etujalat oikeaan asentoon.
4. Laita prikka paikalleen ja ruuvaa mutteri suhteellisen kireälle (vältä yli kiristystä)
5. Kiinnitä takajalkojen lukitusraudat vielä runkoon puuruuvilla.

**HUOM.** Jalkojen muttereita tulee kiristää säännöllisin väliajoin tai heti kun huomaat jalan löystyneen.